

草織手藝

請在參與的草織手藝活動時，為草織製品的製作步驟拍下一連串的照片。將照片貼在下面的空格，並加上適當的描述，自行製作一份編織步驟示範圖。根據這份示範圖，與家人及朋友分享草織手藝的樂趣。

製成品：_____

所需材料和工具：_____

示範者：_____



請貼上圖片

步驟 1 _____



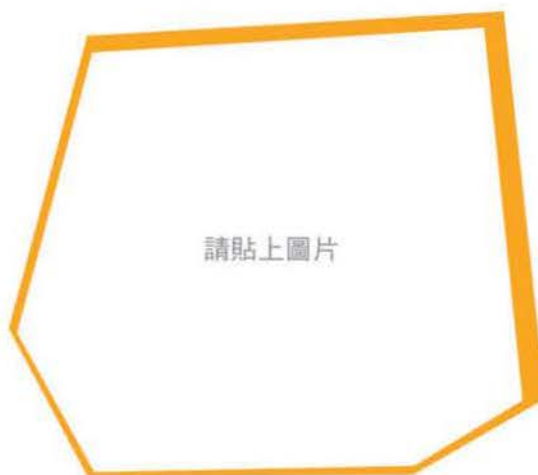
請貼上圖片

步驟 2 _____



請貼上圖片

步驟 3 _____



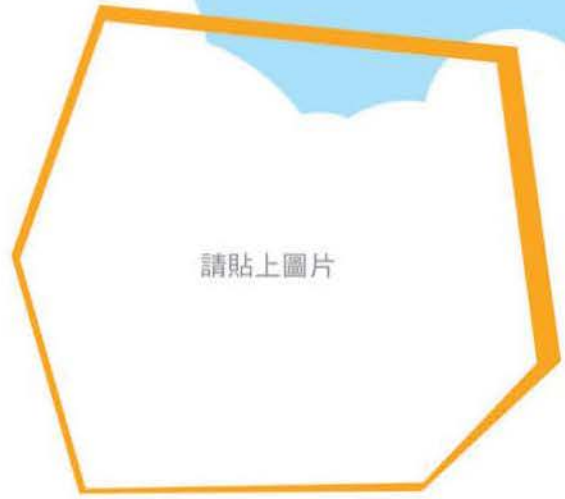
請貼上圖片

步驟 4 _____




請貼上圖片

步驟 5 _____



請貼上圖片

步驟 6 _____



請貼上圖片

步驟 7 _____



請貼上圖片

步驟 8 _____





步驟 9 _____



步驟 10 _____



步驟 11 _____



步驟 12 _____





製成品特寫：



你的心得：

